

Änderung Ihres persönlichen Passwortes in TOPqw365:

Sie haben Ihre Zugangsdaten soeben erhalten und melden sich mit einem Initialpasswort zum ersten Mal bei TOPqw365 an?

Bitte mit Punkt 1. beginnen (Punkt 2. überspringen)


Sie sind bereits bei TOPqw365 angemeldet und möchten Ihr Passwort ändern?

Bitte mit Punkt 2. Beginnen (Punkt 1. überspringen)

1. Bei Erstanmeldung:

(Login-Seite: <https://topqw.kosoz.de/>)

Geben Sie Ihren Benutzernamen und das Ihnen ebenfalls durch Ihren TOPqw-Ansprechpartner Ihrer Verwaltung mitgeteilte Initialpasswort ein und klicken Sie auf „Login“:



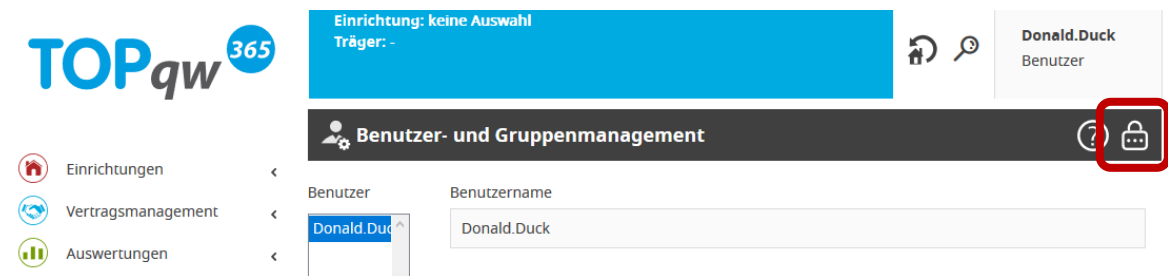
Bitte nun mit **Punkt 3.** fortfahren (Punkt 2. bitte überspringen)

2. Sie sind bereits erfolgreich angemeldet:

Bitte klicken Sie oben rechts auf Ihren Benutzernamen und wählen dort „Benutzerverwaltung“ aus:



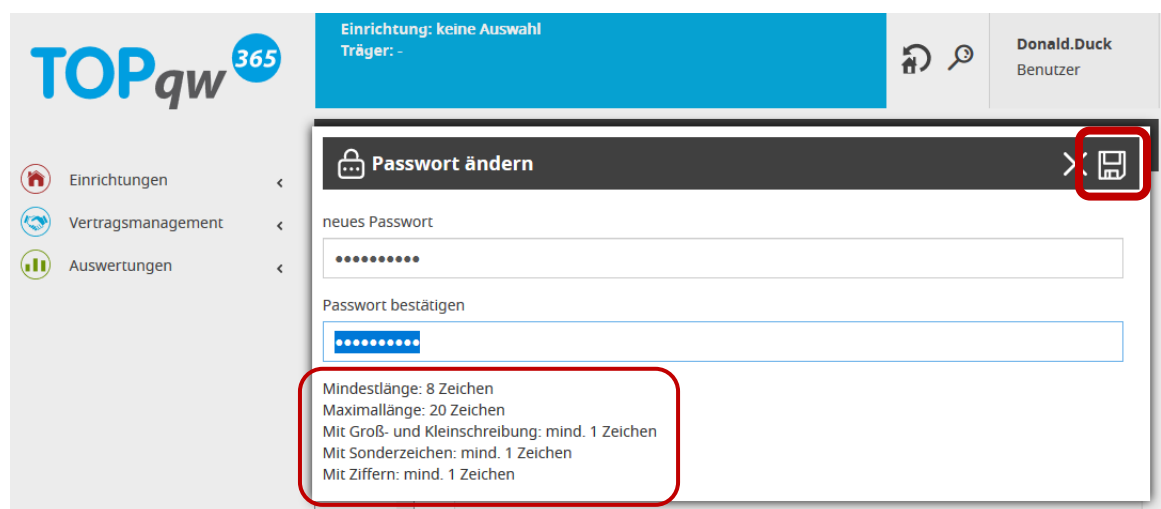
Sie sehen Ihre fest hinterlegten Benutzerdaten und gelangen über einen Mausklick auf das Schloss (oben rechts) zur Passwortänderung:



3. Neues Passwort eintragen, bestätigen & speichern:

(Passwortrichtlinien beachten)

Bitte tragen Sie nun ein neues Passwort ein, bestätigen dieses und speichern Ihr neues Passwort abschließend durch einen Mausklick auf die Diskette (oben rechts):



Ihr neues Passwort ist sofort für die zukünftige Anmeldung bei TOPqw365 gültig.